



OBERSTUFEN

BÜRGER- VERSAMMLUNG

19. JULI 2023



TOURISMUSENTWICKLUNG UND BUCHUNGSSTATISTIK

TOURISMUSENTWICKLUNG 2022



Tourismusbericht 2022

- » Erhältlich in den Tourist-Informationen
- » Online unter: oberstaufen.de/downloads



AKTUELLE TOURISMUSENTWICKLUNG



Ankünfte (mit Pauschalen) im Vergleich (Stand: 13.07.2023)

Quelle: tramino Meldewesen

| | Ankünfte | | | | | Vergleich 2022/2023 | |
|------------------|----------------|---------------|---------------|----------------|----------------|---------------------|-----------------|
| | 2019 | 2020 | 2021 | 2022 | 2023 | Absolut | Prozent |
| Januar | 21.264 | 22.128 | 177 | 21.287 | 18.269 | - 3.018 | - 14,18 % |
| Februar | 30.051 | 29.587 | 415 | 26.491 | 23.654 | - 2.837 | - 10,71 % |
| März | 22.273 | 8.857 | 347 | 16.856 | 14.864 | - 1.992 | - 11,82 % |
| April | 17.418 | 49 | 532 | 17.387 | 19.011 | + 1.624 | + 9,34 % |
| Mai | 20.674 | 3.380 | 8.472 | 20.487 | 22.718 | + 2.231 | + 10,89 % |
| Juni | 26.868 | 21.162 | 19.163 | 24.825 | 25.640 | + 815 | + 3,28 % |
| Juli | | | | | | | |
| August | | | | | | | |
| September | | | | | | | |
| Oktober | | | | | | | |
| November | | | | | | | |
| Dezember | | | | | | | |
| GESAMT | 138.548 | 85.163 | 29.106 | 127.333 | 124.156 | - 3.177 | - 2,50 % |

AKTUELLE TOURISMUSENTWICKLUNG



Übernachtungen (mit Pauschalen) im Vergleich (Stand: 13.07.2023)

Quelle: tramino Meldewesen

| | Übernachtungen | | | | | Vergleich 2022/2023 | |
|------------------|----------------|----------------|----------------|----------------|----------------|---------------------|-----------------|
| | 2019 | 2020 | 2021 | 2022 | 2023 | Absolut | Prozent |
| Januar | 114.165 | 116.405 | 2.939 | 107.996 | 102.899 | - 5.097 | - 4,72 % |
| Februar | 150.572 | 154.739 | 4.449 | 126.694 | 122.436 | - 4.258 | - 3,36 % |
| März | 119.887 | 50.520 | 5.629 | 98.540 | 85.373 | - 13.167 | - 13,36 % |
| April | 89.681 | 264 | 6.049 | 92.822 | 98.124 | + 5.302 | + 5,71 % |
| Mai | 96.612 | 6.175 | 41.665 | 102.852 | 108.488 | + 5.636 | + 5,48 % |
| Juni | 126.556 | 110.700 | 111.634 | 124.463 | 121.131 | - 3.332 | - 2,68 % |
| Juli | | | | | | | |
| August | | | | | | | |
| September | | | | | | | |
| Oktober | | | | | | | |
| November | | | | | | | |
| Dezember | | | | | | | |
| GESAMT | 697.472 | 438.803 | 172.365 | 653.367 | 638.451 | - 14.916 | - 2,28 % |

BUCHUNGSSTATISTIK



Buchungen und Übernachtungen im Vergleich (Stand: 07.07.2023)

Quelle: feratel Buchungssystem



| | Buchungen | | Vergleich 22/23 | | Übernachtungen | | Vergleich 22/23 | | Gebuchte Personen | | Vergleich 22/23 |
|---------------|--------------|--------------|-----------------|---------------|----------------|---------------|-----------------|---------------|-------------------|--------------|-----------------|
| | 2022 | 2023 | | | 2022 | 2023 | | | 2022 | 2023 | |
| Januar | 385 | 419 | + 8,3 % | Januar | 5.453 | 5.318 | - 2,5 % | Januar | 1.093 | 1.080 | - 1,2 % |
| Februar | 404 | 330 | - 8,9 % | Februar | 4.620 | 4.278 | - 6,2 % | Februar | 1.045 | 938 | - 7,3 % |
| März | 317 | 267 | - 15,8 % | März | 3.724 | 3.401 | - 8,7 % | März | 790 | 711 | - 10,0 % |
| April | 278 | 283 | + 1,8 % | April | 3.014 | 3.114 | + 3,3 % | April | 651 | 698 | + 7,2 % |
| Mai | 353 | 369 | + 3,3 % | Mai | 3.206 | 3.630 | + 10,5 % | Mai | 807 | 819 | + 5,9 % |
| Juni | 377 | 390 | + 3,4 % | Juni | 3.355 | 3.958 | + 18,0 % | Juni | 811 | 893 | + 10,1 % |
| Juli | 438 | 0 | | Juli | 4.221 | 0 | | Juli | 1.000 | 0 | |
| August | 489 | 0 | | August | 4.820 | 0 | | August | 1.077 | 0 | |
| September | 377 | 0 | | September | 3.753 | 0 | | September | 876 | 0 | |
| Oktober | 315 | 0 | | Oktober | 3.250 | 0 | | Oktober | 755 | 0 | |
| November | 267 | 0 | | November | 3.251 | 0 | | November | 681 | 0 | |
| Dezember | 290 | 0 | | Dezember | 3.730 | 0 | | Dezember | 789 | 0 | |
| GESAMT | 4.290 | 2.058 | - 52,0 % | GESAMT | 46.397 | 23.699 | - 48,9 % | GESAMT | 10.375 | 5.139 | - 50,5 % |

BUCHUNGSSTATISTIK



Umsätze für die Betriebe über die OTM (Stand: 07.07.2023)

Quelle: feratel Buchungssystem

| | Umsatz über feratel inkl. Drittportale | | | | | Vergleich 22/23 |
|------------------|--|---------------------|-----------------------|-----------------------|-----------------------|--|
| | 2019 | 2020 | 2021 | 2022 | 2023 | |
| Januar | 229.053,71 € | 100.919,24 € | 56.490,29 € | 284.531,84 € | 289.363,74 € |  + 2,0 % |
| Februar | 122.638,43 € | 50.353,02 € | 36.366,82 € | 257.246,57 € | 247.574,42 € | - 4,0 % |
| März | 99.813,04 € | 21.140,24 € | 34.055,52 € | 219.039,17 € | 190.924,24 € | - 13,0 % |
| April | 92.543,48 € | 22.818,45 € | 32.777,90 € | 186.174,57 € | 190.422,98 € | + 2,0 % |
| Mai | 71.094,68 € | 114.989,33 € | 96.575,68 € | 187.555,24 € | 223.575,23 € |  + 19,0 % |
| Juni | 86.029,30 € | 121.588,74 € | 145.107,25 € | 210.985,70 € | 258.810,16 € | + 23,0 % |
| Juli | 91.372,68 € | 112.819,54 € | 175.189,30 € | 260.594,73 € | | |
| August | 94.884,93 € | 97.062,25 € | 160.623,20 € | 294.335,80 € | | |
| September | 109.501,58 € | 108.264,13 € | 170.628,68 € | 234.443,95 € | | |
| Oktober | 88.095,56 € | 40.432,06 € | 145.418,94 € | 182.298,82 € | | |
| November | 84.150,96 € | 9.318,28 € | 101.861,89 € | 190.124,86 € | | |
| Dezember | 72.149,23 € | 23.215,33 € | 167.661,87 € | 218.893,82 € | | |
| GESAMT | 1.241.326,58 € | 822.920,61 € | 1.322.757,34 € | 2.726.225,07 € | 1.400.670,77 € | - 49,0 % |



AKTUELLE THEMEN

AUSBAU BUSANGEBOT IN OBERSTAUFEN



- » Verlängerung der Fahrzeiten nach Steibis (Linie 95)
 - Do+Fr+Sa bis 21.35 Uhr nach Steibis Dorf (ab Bahnhof Oberstaufen)
- » Mittagslücke zur Hochgratbahn geschlossen (Linie 95)
 - in den Bayerischen Sommerferien
 - Stündlich zwischen 8.40 Uhr und 17.40 Uhr
- » 3 neue Ortsbusrunden in Oberstaufen im Stundentakt von 8 bis 18 Uhr (Linie 94)
 - Runde 1: BHF – HdG – über Schloßstraße – Allgäu Sonne – Stießberg/Willis – BHF
 - Runde 2: BHF – HdG – Feuerwehrhaus – Silberbühl – Buflings – Kalzhofen – Kaufmarkt – Feuerwehrhaus – HdG – BHF
 - Runde 3: BHF – Hündle – BHF → „Hündle-Express“ (Ergänzung zur Linie 39)
- » Ab Dezember 2023 Verdichtung der Linie nach Vorarlberg
 - Täglich (Montag – Sonntag) 7 Verbindungen hin und 7 Verbindungen zurück zwischen Oberstaufen und Egg bzw. Krumbach



THEMEN IM BEREICH NACHHALTIGKEIT



Workshop zum Thema Nachhaltigkeit

- » ganztägiger, interner Workshop am 1. August 2023
- » zwei öffentliche Vorträge mit Abfrage und Interaktion am 27. September 2023
- » Bewusstseinschaffung über das Thema Nachhaltigkeit
- » Aufstellung zu vorhandenen Aktivitäten/Maßnahmen
- » individuelle Strategieentwicklung für Oberstufen mithilfe einer Matrix für nachhaltige Destinationsentwicklung

Wald-Gesundheitstrainer

- » Projekt des Bayerischen Heilbäder-Verbands
- » Ausbildung beim Kneippärztebund in Bad Wörishofen
- » Aktuell: Wald-Gesundheitstrainerin in Ausbildung
- » Geplant: Start mit den Angeboten im September

PRÄDIKATE FÜR OBERSTAUFEN



Re-Prädikatisierung

- » „Heilklimatischer Kurort“
- » „Schroth-Heilbad“

Neuzertifizierung „Allergiker qualitätsgeprüfter Kurort“

- » Projekt des Bayerischen Heilbäder-Verbands
- » Aktueller Stand:
erster Austausch mit ausgewählten Gastgebern (Februar)
und Individualterminen mit interessierten Betrieben (Mai)
- » Weiter Geplant:
Begehung und Zertifizierung der beteiligten Betriebe
im Oktober



MOUNTEENS-DETEKTIVWEG AM IMBERG




- » Eröffnung am 12. / 13. August 2023
- » MounTeens-Abenteuer „Der Schatz vom Imberg“
- » Imbergbahn-Bergstation als Start- und Endpunkt
- » Knapp 4 km mit 17 Stationen
- » Dauer ca. 2,5 Stunden



ERLEBNISBAD AQUARIA



KINDER-AUßENBEREICH



AUßENBECKEN





AUSBLICK: VERANSTALTUNGS-HIGHLIGHTS

AUSBLICK: VERANSTALTUNGS-HIGHLIGHTS



Kindersommer 2023

- » 23. Juli – 11. September 2023
- » Mehr als 25 verschiedene Angebote, zum Beispiel:
 - Piratenspaß am Alpsee-Segler
 - Familienwanderung mit Schatzsuche
 - Kinder-Biathlon
 - Kinderkino
 - MitMach Zirkus
 - Ein Vormittag bei der Bergwacht



Vielen Dank an alle Partner,
die so tolle Veranstaltungen auf die Beine stellen!

KINDERSOMMER
Juli bis September 2023

**SPIEL, SPASS & SPORT
IM FREIEN**

Werde zum Zauberer, Pirat, Akrobat oder
Biathlet auf Zeit – Starte in Dein Sommer-Abenteuer!


Jetzt anmelden unter:
[OBERSTAUFEN.DE/KINDERSOMMER](https://www.oberstaufen.de/kindersommer) →

AUSBLICK: VERANSTALTUNGS-HIGHLIGHTS



Picknick in Weiß

- » Wann: 6. August 2023 (Ausweichtermin: 13. August)
- » Beginn: 18.00 Uhr
- » Ort: Oberstufen PARK
- » Live-Musik mit Leonie Leuchtenmüller
- » Cocktailbar
- » Eintritt frei



AUSBLICK: VERANSTALTUNGS-HIGHLIGHTS



Sommer-Streetfood-Markt

- » 11. – 13. August 2023 am Marienplatz
- » Veranstalter: Boa Vista Events



AUSBLICK: VERANSTALTUNGS-HIGHLIGHTS



Open Air Konzert der BigBand der Bundeswehr

- » Wann: 22. August 2023
- » Beginn: 19.00 Uhr
- » Ort: Hündle Talstation (Parkplatz)
- » Special Guest: Laith Al-Deen
- » Benefizkonzert zugunsten der Ortsgruppe des Bayerischen Roten Kreuzes
- » Getränke- und Essensstände vor Ort
- » Eintritt frei



AUSBLICK: VERANSTALTUNGS-HIGHLIGHTS



Weitere Highlights in 2023

- » Heimatwochen
25. September – 8. Oktober 2023*
- » Pop-Up-Kino
Oktober / November 2023*
- » Winterzauber
27. Dezember 2023 – 5. Januar 2024*

*Änderungen Vorbehalten!





VIELEN DANK





O B E R S T A U F E N

OBERSTAUFEN TOURISMUS MARKETING GMBH – OTM
HUGO-VON-KÖNIGSEGG-STRASSE 8
87534 OBERSTAUFEN
DEUTSCHLAND

+49 8386 9300-0
INFO@OBERSTAUFEN.DE

OBERSTAUFEN.DE
#MEINOBERSTAUFEN

